

## Downlight 725.24 WW Comfort

REF 72524030-883



### INFORMACIÓN BÁSICA

#### DESCRIPCIÓN ILUMINACIÓN INTERIOR

Downlight 725.24 Confort de SIMON, circular de 230 mm de diametro, con tecnología LED y equipado con difusor fabricado en PMMA, efecto lámina de luz y distribución fotométrica General de 120°. Además, la óptica retranqueada ha sido diseñada para un mayor confort visual y distribución lumínica uniforme. Cuerpo fabricado en aluminio para una excelente gestión térmica y pintado en Blanco. Equipo electrónico externo, con control ON-OFF. Disipador fabricado en aluminio de alta conductancia, con aletas para una óptima refrigeración del LED. Flujo Luminoso 2200 lm para WW y consumo total de la luminaria de 22 W (eficiencia del sistema real 95 lm/W). CRI>80. Instalable en superficie mediante accesorio. Tensión de alimentación 230 V 50Hz. Mantenimiento luminoso L70 >30.000 h a 25°C. Dimensiones luminaria: 230 mm de diámetro x 65 mm de profundidad. IP 44. Altura de empotramiento: 115 mm. Diámetro de corte: 210 mm. Sistema de sujeción mediante grapas de alta

resistencia. Peso de la luminaria completa 0.8 kg. Seguridad Fotobiológica: Grupo exento. Marcado CE.

#### MODELO

Downlights

#### ALCANCE

725

#### APLICACIONES

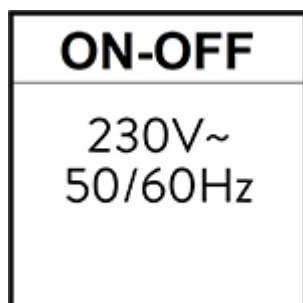
Accent lighting , General lighting

#### CONTENIDO DEL EMBALAJE

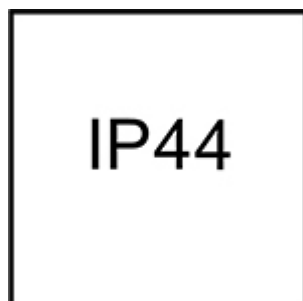
1 unidad

## INFORMACIÓN TÉCNICA

#### ICONOS DE POTENCIA



#### ICONOS DE PROTECCIÓN



IP

IP44

TEMPERATURA DE FUNCIONAMIENTO (°C)

-10 - 35 °C

DIMENSIONES (MM)

∅= 230

## INFORMACIÓN LIGHTING

### ICONOS DE LUZ DE COLOR



### ICONOS DE MANTENIMIENTO



### ICONOS DE ÓPTICA



CRI

80

TEMPERATURA DE COLOR (K)

3000 K

TIPO DE COLOR

WW

CONTROL

On/Off

L70 (°C)

30.000 h

ÁNGULO DE APERTURA DEL HAZ DE LUZ (°C)

120°

EFICACIA LUMINOSA (LM/W)

100 lm/W

LÚMENES (LM)

2200 lm

ÓPTICA

General

CLASIFICACIÓN FOTOBIOLOGICA


Categoría exento

POTENCIA (W)

22 W

## INSTALACIÓN Y MANTENIMIENTO

ICONOS DE INSTALACIÓN



## ALTERNATIVAS DE INSTALACIÓN

Superficie

## TIPO DE INSTALACIÓN

Empotrado

## NORMATIVA

### ICONOS DE NORMATIVA



### GARANTÍA

3 años

### NORMATIVA

EN IEC 55015:2019+EN IEC 55015:2019 A11:2020+EN 60598-2-2:2012+EN 61000-3-3:2013 +EN 61000-3-3:2013 A1:2019+EN 61000-3-3:2013 A2:2021+EN 61547:2009+EN 62493:2015+EN 62717:2017+EN 62717:2017 A2:2019+EN IEC 63000:2018

## INFORMACIÓN LOGÍSTICA

PESO NETO

0.777 KGM

PESO BRUTO

0.999 KGM

EAN PRODUCTO

8421053089590

EMBALAJE

1

ALTO EMBALAJE

117 MMT

ANCHO EMBALAJE

257 MMT

PROFUNDO EMBALAJE

257 MMT

VOLUMEN EMBALAJE

7727733 MMQ

PESO NETO

0.777 KGM

PESO BRUTO

0.999 KGM

EAN EMBALAJE

8421053089590