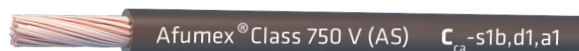


AFUMEX CLASS 750 V (AS) - H07Z1-K TYPE 2 (AS)



Tensión asignada: 450/750 V
 Norma diseño: UNE 211002; UNE-EN 50525-3-31
 Designación genérica: H07Z1-K TYPE 2 (AS)

C_{ca}-s1b,d1,a1

N° DoP 1003887

DESCÁRGATE la DoP
 (declaración de prestaciones)
<https://es.prysmiangroup.com/dop>



No propagación de la llama
 UNE-EN 60332-1-2
 IEC 60332-1-2



No propagación de incendio
 UNE-EN 50399
 UNE-EN 60332-3-24
 IEC 60332-3-24



Libre de halógenos
 UNE-EN 60754-2
 UNE-EN 60754-1
 IEC 60754-2
 IEC 60754-1



Baja emisión de gases tóxicos
 UNE-EN 60754-2
 NFC 20454. It=1
 DEF-STAN 02-713



Baja emisión de humos
 UNE-EN 50399



Baja opacidad de humos
 UNE-EN 61034-2
 IEC 61034-2



Baja emisión de gases corrosivos
 UNE-EN 60754-2
 IEC 60754-2
 NFC 20453



Baja emisión de calor
 UNE-EN 50399



Reducido Desprendimiento De gotas / partículas Inflamadas
 UNE-EN 50399



Resistencia al frío



Cable flexible



Alta seguridad



Ultra deslizante

- Temperatura de servicio: -25 °C, +70 °C (Cable termoplástico).
- Ensayo de tensión alterna durante 5 min: 2000 V para E505Z1-K TYPE 2 (AS) y 2500 V para H07Z1-K TYPE 2 (AS)

Reacción al fuego

Prestaciones frente al fuego en la Unión Europea:

- Clase de reacción al fuego (CPR): C_{ca}-s1b,d1,a1.
- Requerimientos de fuego: UNE-EN 50575:2014 + A1:2016.
- Clasificación respecto al fuego: UNE-EN 13501-6.
- Aplicación de los resultados: CLC/TS 50576.
- Métodos de ensayo:
 UNE-EN 60332-1-2; UNE-EN 50399;
 UNE-EN 60754-2; UNE-EN 61034-2.

Normativa de fuego completa (incluidas normas aplicables a países no pertenecientes a la Unión Europea):

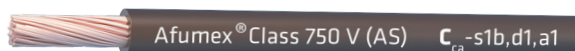
- No propagación de la llama:
 UNE-EN 60332-1-2; IEC 60332-1-2.

- No propagación del incendio:
 UNE-EN 50399; UNE-EN 60332-3-24; IEC 60332-3-24.
- Libre de halógenos:
 UNE-EN 60754-2; UNE-EN 60754-1;
 IEC 60754-2; IEC 60754-1.
- Reducida emisión de gases tóxicos:
 UNE-EN 60754-2; NFC 20454; DEF STAN 02-713.
- Baja emisión de humos:
 UNE-EN 50399.
- Baja opacidad de humos:
 UNE-EN 61034-2; IEC 61034-2.
- Baja emisión de gases corrosivos:
 UNE-EN 60754-2; IEC 60754-2; NFC 20453.
- Baja emisión de calor:
 UNE-EN 50399.
- Reducido desprendimiento de gotas/partículas inflamadas:
 UNE-EN 50399.

AFUMEX CLASS 750 V (AS) - H07Z1-K TYPE 2 (AS)



Tensión asignada: 450/750 V
 Norma diseño: UNE 211002; UNE-EN 50525-3-31
 Designación genérica: H07Z1-K TYPE 2 (AS)

**Máxima deslizabilidad**

Supone hasta un 25% de ahorro en el tiempo de instalación y la cuarta parte de esfuerzo de tracción. Además, esa mayor deslizabilidad y menor esfuerzo de tracción supone una mayor garantía de seguridad para la instalación, ya que el aislamiento no se deteriora durante la tracción en el proceso de inserción del cable en la canalización.

Aplicaciones

Cable extradeslizante especialmente adecuado para instalaciones en locales de pública concurrencia: salas de espectáculos, centros comerciales, escuelas, hospitales, edificios de oficinas, pabellones deportivos, etc.

En centros informáticos, aeropuertos, naves industriales, parkings, túneles de carreteras, locales de difícil ventilación y/o evacuación, etc.

En toda instalación donde el riesgo de incendio no sea despreciable como por ejemplo: instalaciones en montaje superficial, canalizaciones verticales en edificios, etc. o donde se requieran las mejores propiedades frente al fuego y/o la ecología de los productos de construcción:

- Derivaciones individuales (ITC-BT 15).
- Instalaciones interiores o receptoras (ITC-BT 20).
- Locales de pública concurrencia (ITC-BT 28).
- Cableado interior de cuadros (ITC-BT 28).
- Locales con riesgo de incendio o explosión (adecuadamente canalizado) (ITC-BT 29).
- Industrias (Reglamento de Seguridad contra Incendios en los Establecimientos Industriales R.D. 2267/2004).
- Edificios en general (Código Técnico de la Edificación, R.D. 314/2006, art. 11).

Construcción**1. Conductor**

Metal: cobre recocido.

Flexibilidad: flexible, clase 5, según UNE EN 60228.

Temperatura máxima en el conductor: 70 °C en servicio permanente, 160 °C en cortocircuito.

2. Aislamiento

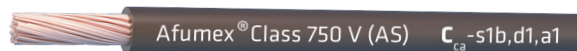
Material: mezcla especial termoplástica, cero halógenos, tipo AFUMEX TI 7 según EN 50363-7.

Colores: Amarillo/verde, azul, blanco, gris, marrón, rojo y negro.

AFUMEX CLASS 750 V (AS) - H07Z1-K TYPE 2 (AS)



Tensión asignada: 450/750 V
 Norma diseño: UNE 211002; UNE-EN 50525-3-31
 Designación genérica: H07Z1-K TYPE 2 (AS)



Datos técnicos

Número de conductores x sección (mm ²)	Espesor de aislamiento (mm) (1)	Diámetro exterior (mm) (1)	Peso (kg/km) (1)	Resistencia del conductor a 20 °C (Ω/km)	Intensidad admisible al aire (2) (A)	Caída de tensión (V/A km) (2)	
						cos Φ = 1	cos Φ = 0,8
1x1,5	0,7	3,4	20	13,3	14,5	28,84	23,22
1x2,5	0,8	4,1	32	7,98	20	17,66	14,25
1x4	0,8	4,8	46	4,95	26	10,99	8,91
1x6	0,8	5,3	65	3,30	34	7,34	5,99
1x10	1,0	6,8	111	1,91	46	4,36	3,59
1x16	1,0	8,1	164	1,21	63	2,74	2,29
1x25	1,2	10,2	255	0,78	82	1,73	1,48
1x35	1,2	11,7	351	0,554	101	1,25	1,09
1x50	1,4	13,9	520	0,386	122	0,92	0,84
1x70	1,4	16,0	700	0,272	155	0,64	0,61
1x95	1,6	18,2	920	0,206	187	0,46	0,46
1x120	1,6	20,2	1130	0,161	216	0,36	0,38
1x150	1,8	22,5	1410	0,127	247	0,29	0,33
1x185	2,0	20,6	1770	0,106	281	0,26	0,28
1x240	2,2	28,4	2300	0,0801	330	0,18	0,24

(1) Valores aproximados.

(2) Instalación monofásica bajo tubo o conducto empotrado en pared de mampostería (ladrillo, hormigón, yeso...) o bajo tubo o conducto en montaje superficial.

→ PVC2 con instalación tipo B1 → columna 6a de UNE-HD 60364-5-52 e IEC 60364-5-52.

Caídas de tensión monofásicas. Para valores trifásicos dividir por 1,15.