


Termo Eléctrico Elacell Slim




Diseñados para pequeños espacios

Los modelos Slim están específicamente diseñados para esas viviendas en las que el espacio de instalación es estrecho, como por ejemplo dentro de un armario. Están disponibles en capacidades desde 30 hasta 80 litros y son muy fáciles de instalar.



Características principales:

- ▶ Disponible modelo Elacell Slim de 30 a 80L (sólo 39 cm de diámetro).
- ▶ Instalación vertical.
- ▶ Control T° C con mando.
- ▶ Depósito de acero vitrificado.
- ▶ Aislamiento de poliuretano sin CFC.
- ▶ Accesorios de montaje, manguitos y válvula de seguridad incluidos.
- ▶ Diseño moderno.
- ▶ Fácil de instalar.

Datos técnicos	Uds.	Elacell Slim 30L	Elacell Slim 50L	Elacell Slim 80L
Capacidad	l	30	50	80
Medidas (alto x ø)	mm	607x390	860x390	1236x390
Potencia	kW	1,5	1,5	2
Clase de eficiencia energética				
Espectro de clase de eficiencia energética		A ⁺ → F	A ⁺ → F	A ⁺ → F
Perfil de consumo		S	M	L
Tensión de conexión	Vac	230	230	230
Frecuencia	Hz	50	50	50
Corriente eléctrica	A	6,5	6,5	8,7
Presión máx. autorizada	bar	8	8	8
Tomas de agua	Pulg.	1/2"	1/2"	1/2"
Tiempo de calentamiento (ΔT- 50 °C)		1h 10min	1h 56min	2h 20min
Rango de temperatura	°C	10° - 65°	10° - 65°	10° - 65°
Grado de protección		IP24	IP24	IP24
Peso del acumulador vacío	kg	11,5	17	25
Peso del acumulador lleno	kg	41,5	67	105
Agua Mixta a 40°	l	42	84	167