

Downlight 703.21 Confort Redondo WW Wide Flood Negro

REF 70321038-483



INFORMACIÓN BÁSICA

DESCRIPCIÓN ILUMINACIÓN INTERIOR

El Downlight 703.21/22 pertenece a la gama 703 para versiones retranqueadas. Es una luminaria empotrable de pequeño formato, con un diseño discreto y funcional, y tan solo 7.5W de consumo. Además, dispone de un sistema de disipación térmica exclusivo SIMON que permite la mejor evacuación del calor del LED y garantiza la vida útil de la luminaria. Gracias a los distintos acabados redondos como cuadrados, o blanco o negro, ofrece más versatilidad a la hora de abordar un proyecto.

MODELO

Downlights

ALCANCE

703

APLICACIONES

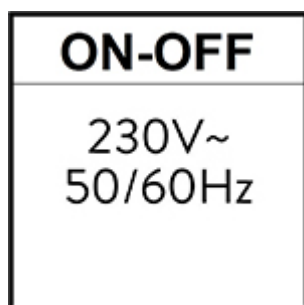
Hotel , Restaurants , Residential , Retail , Office , Healthcare , Education

CONTENIDO DEL EMBALAJE


1 unidad

INFORMACIÓN TÉCNICA

ICONOS DE POTENCIA



ICONOS DE PROTECCIÓN



FRECUENCIA (HZ)

50 - 60 Hz

IP

IP44

TEMPERATURA DE FUNCIONAMIENTO (°C)

-15 - 35 °C

ALIMENTACIÓN (V~)

230 V~

DIMENSIÓN DEL RECORTE (MM)

75 mm diámetro

DIMENSIONES (MM)

82 x 82 x 91

PESO (KG)

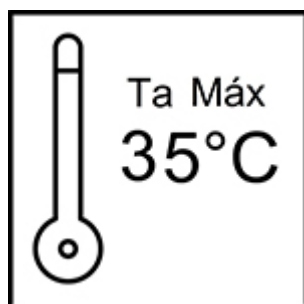
0.2

INFORMACIÓN LIGHTING

ICONOS DE LUZ DE COLOR



ICONOS DE MANTENIMIENTO



ICONOS DE ÓPTICA



CRI

80

TEMPERATURA DE COLOR (K)

3000 K

TIPO DE COLOR

WW

CONTROL

On/Off

L70 (°C)

60.000 h a 25°C

ÁNGULO DE APERTURA DEL HAZ DE LUZ (°C)

40°

EFICACIA LUMINOSA (LM/W)

84 lm/W

LÚMENES (LM)

630 lm

ÓPTICA

Wide Flood

CLASIFICACIÓN FOTOBIOLOGICA

Categoría exento

POTENCIA (W)


7.5 W

VIDA ÚTIL

30.000 h

INSTALACIÓN Y MANTENIMIENTO

ICONOS DE INSTALACIÓN



TIPO DE INSTALACIÓN

Empotrar

NORMATIVA

ICONOS DE NORMATIVA



GARANTÍA

3 años

NORMATIVA

CE + EAC

INFORMACIÓN LOGÍSTICA

PESO NETO

0.225 KGM

PESO BRUTO

0.345 KGM

EAN PRODUCTO

8421053088418

EMBALAJE

1

ALTO EMBALAJE

110 MMT

ANCHO EMBALAJE

135 MMT

PROFUNDO EMBALAJE

170 MMT

VOLUMEN EMBALAJE

2524500 MMQ

PESO NETO

0.225 KGM

PESO BRUTO

0.345 KGM

EAN EMBALAJE

8421053088418