

—

06

Reihenschaltschränke

Reihenschaltschränke

Inhalt

System TriLine Reihenschaltschränke

Technische Daten und Produktmerkmale	6/4
Systemübersicht	6/5
Bestellübersicht Schrankauswahl 1	6/11
Bestellübersicht Schrankauswahl 2	6/12
Bestellübersicht Schrankauswahl 3	6/13
Sockel und Zubehör	6/14
Türen und Frontblendrahmen	6/15
Rückwände	6/16
Bodenbleche	6/17
Deckbleche	6/18
Seitenwände und Zubehör	6/19
Trennwände, Plantaschen und Zubehör	6/20
Montagegerüsthalter, Montageplatten und Zubehör	6/21
Berührungsschutz, Montagegerüste und Einbausätze	6/22
Schlossaustauschteile	6/23
Türersatzteile	6/24
Flansche und Kabeltüllen	6/25
Systemteile für Einbausätze	6/27
Universaltraversen und Zubehör	6/28
Montagewinkel und Zubehör	6/29
Profilschienen	6/30
Zubehör für Profilschienen	6/32



Hier finden Sie die
Reihenschaltschränke
auf unserer Website.

TriLine Reihenschaltschränke



TriLine Reihenschaltschränke

Technische Daten und Produktmerkmale

TriLine Reihenschaltschränke ohne Tür, IP30* oder mit Tür, bis IP54

Normen/Bestimmungen	DIN 43660, IEC 61439-1/-2, DIN EN 61439-1/-2, DIN VDE 0660-600-1/-2
Stoßfestigkeitsgrad	IK 10 für das Schrankgehäuse IK 10 für Türen aus Stahlblech IK 09 für Türen mit Sichtscheiben
Umgebungsbedingungen	Innenraumaufstellung Umgebungstemperatur max. + 40 °C Umgebungstemperatur min. - 5 °C Betriebstemperatur max. + 55 °C Lagertemperatur max. + 55 °C Lagertemperatur min. - 40 °C
Gehäuse und Türen	
Profil	aus verzinktem Stahlblech, 36-fach profiliert
Gerüstrahmen	gesteckt und verschraubt
Außenverkleidung	aus gekantetem Stahlblech, 1,5 mm/2 mm
Oberfläche	Farbe RAL 7035, pulverbeschichtet
Türen	ab 4-feldbreiten Schränken Doppeltüren Türanschlag links oder rechts Türöffnungswinkel bis 180 Grad (Standard 135 Grad)
Rückwände	Ab 4-feldbreiten Schränken Doppelrückwände
Sichttüren	mit Sicherheitsglas, 3 mm
Verschlussystem	Standardverschluss 3 mm Doppelbart 4-Punkt-Stangenverschluss bei 1- bis 3-feldbreiten Schränken 3-Punkt-Stangenverschluss bei 4- und 5-feldbreiten Schränken
Schrankhöhe 8	1800 mm Innenmaß für modulares System
Schrankhöhe 10	2100 mm Innenmaß für modulares System
Schrankbreite 1 bis 5	250 bis 1250 mm Innenmaß für modulares System
Schranktiefe	425 und 625 mm Außenmaß
Rastereinheit (RE)	12 RE und 14 RE
Platzeinheit (PLE)	144 PLE bis 840 PLE

* Bei Ausbau als Installationsverteiler mit Zähler- und Verteilerfeldern, Kombi-Sets oder CombiLine N Modulen

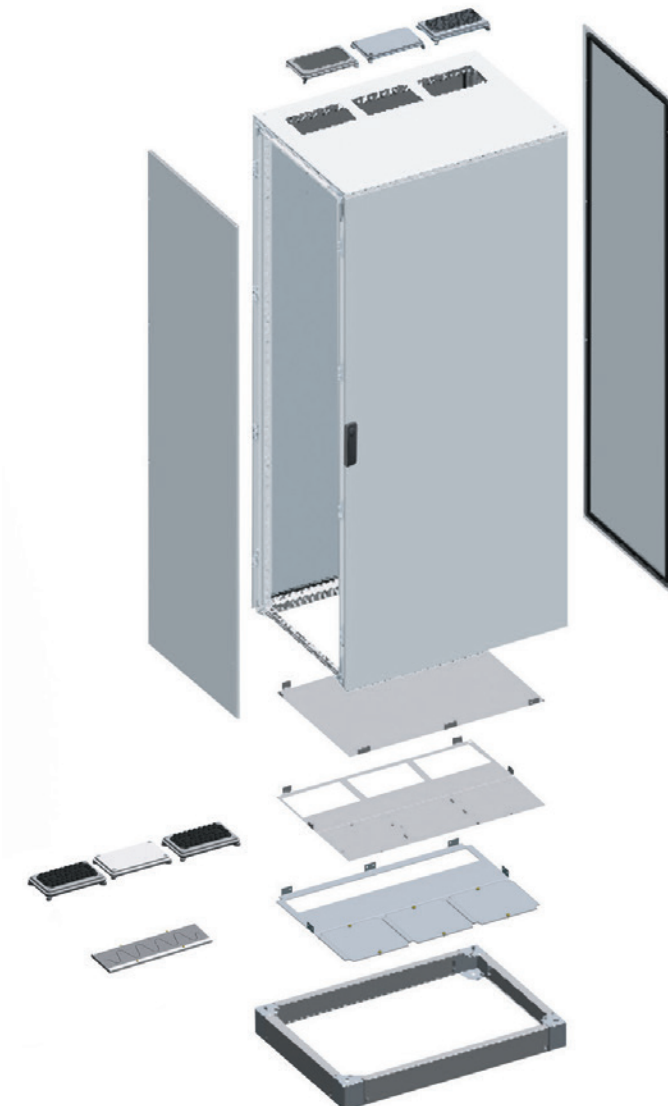
TriLine Reihenschaltschränke

Systemübersicht Schrankauswahl 1

Schrankauswahl 1

R-Reihenschaltschrank

Leerschrank mit Tür, Rückwand und Deckblech, pro Feldbreite eine Flanschöffnung
(sonstige Teile separat bestellen)



> Systemübersicht Schrankinnenausbau siehe ab Seite 6/8

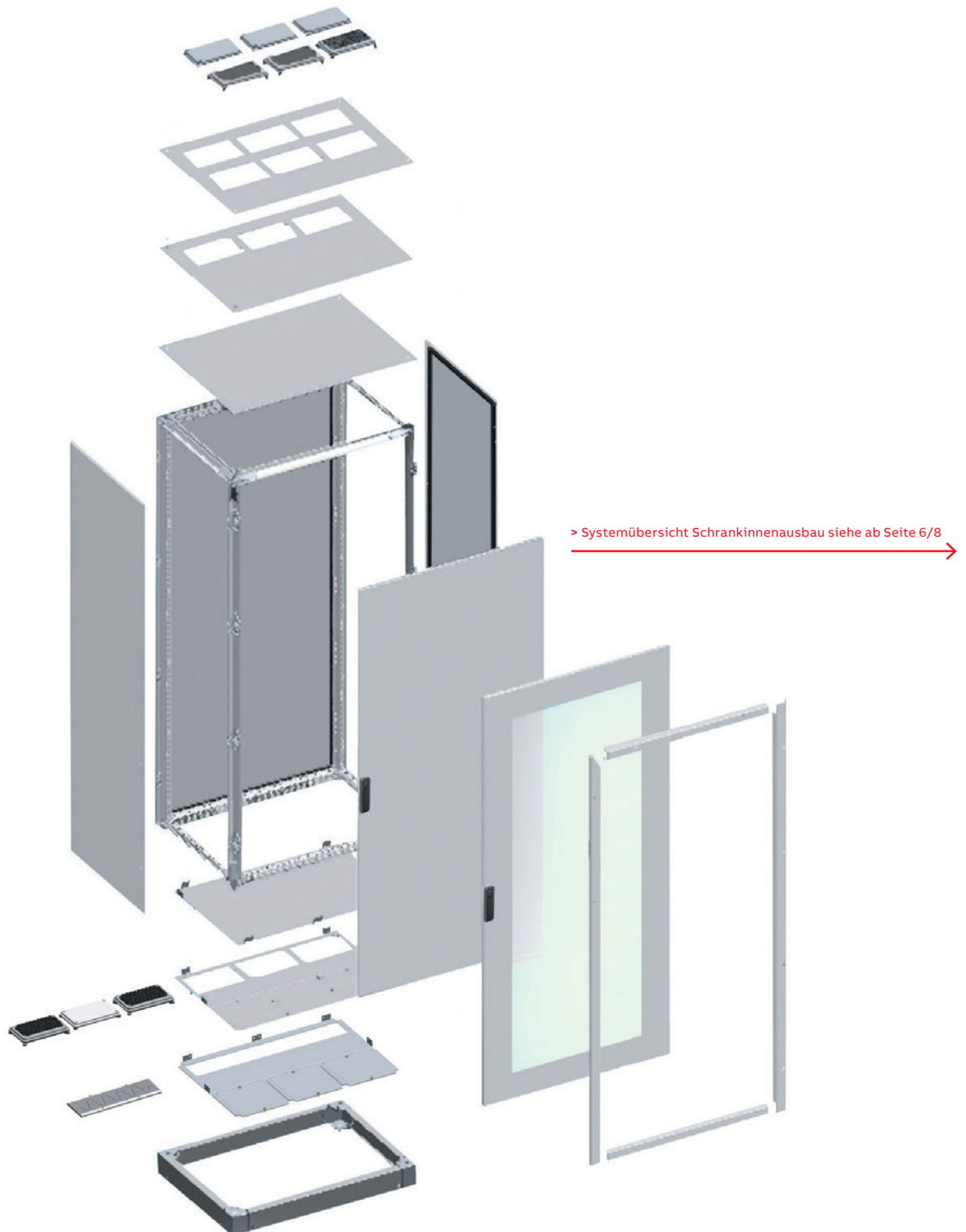
TriLine Reihenschaltschränke

Systemübersicht Schrankauswahl 2

Schrankauswahl 2

R-Reihenschaltschrankgerüst

Gerüst mit Rückwand (sonstige Teile separat bestellen)



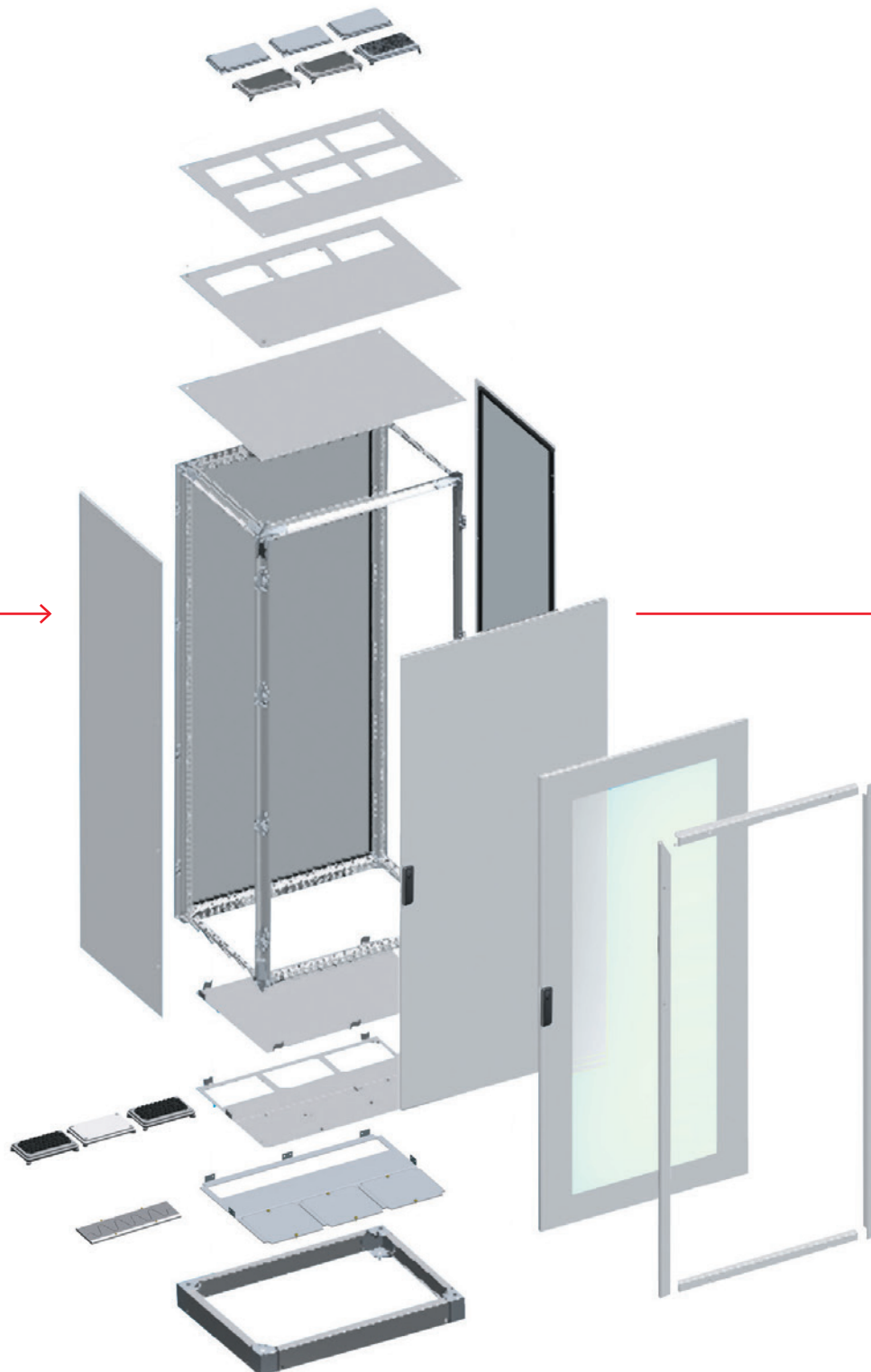
TriLine Reihenschaltschränke

Systemübersicht Schrankauswahl 3

Schrankauswahl 3

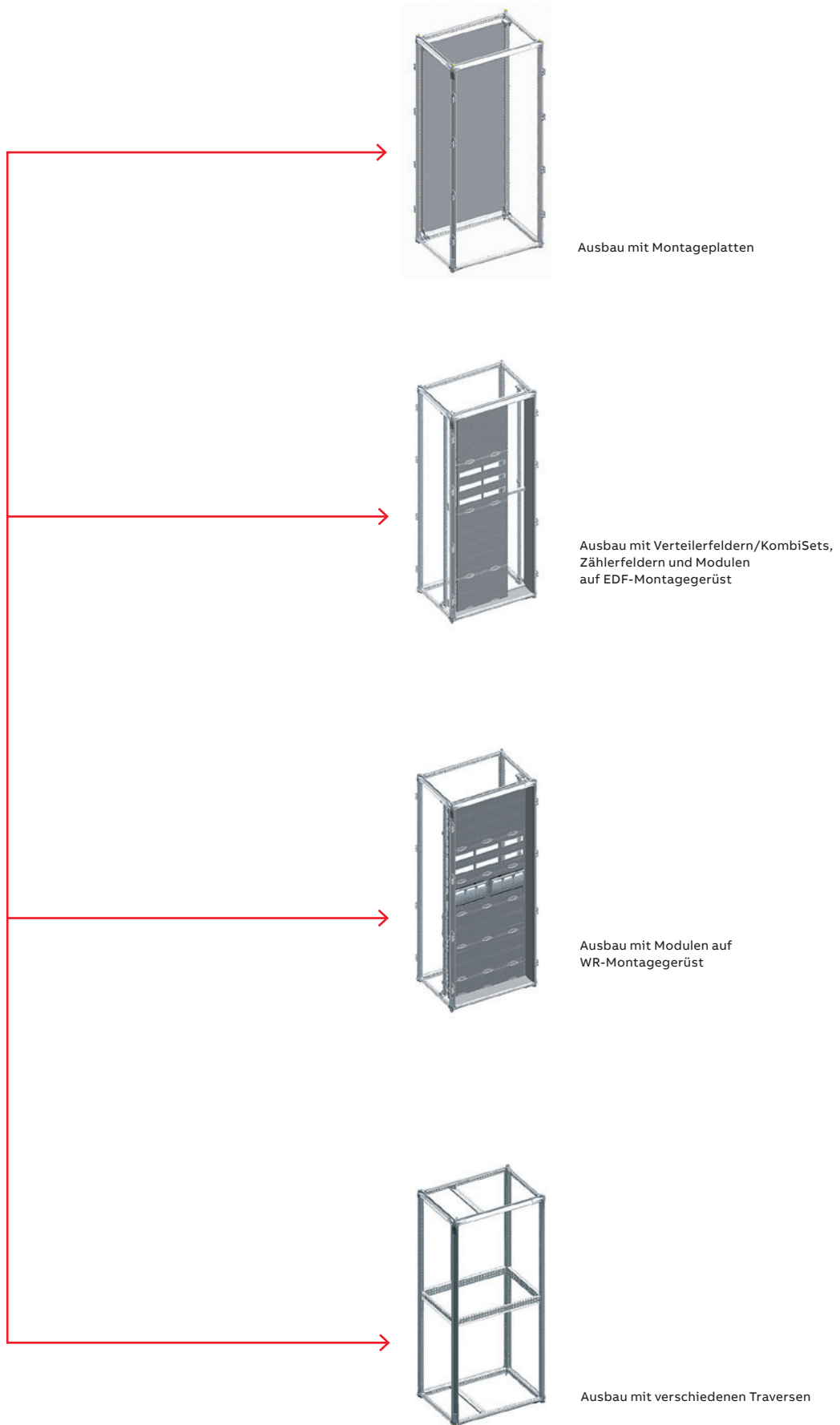
R-Reihenschaltschrank in Bausätzen

Alle Teile müssen separat bestellt werden,
die Lieferung erfolgt in Bausätzen



TriLine Reihenschaltschränke

Systemübersicht Schrankinnenausbau



TriLine Reihenschaltschränke

Systemübersicht Schrankinnenausbau

Ausbauart

Ausbauteile Montageplatte



Ausbauvariante 1

Zum Einbau von
Montageplatten

WR-Montagegerüst + Montageteile



Ausbauvariante 2

Zum Einbau von
WR-Montagegerüst mit
Montageteilen

WR-Montagegerüst


+ EDF-Einbausatz WNF

+ Verteilerfelder/ Kombi-Sets und Module auf EDF- Montagegerüst

+ Berührungsschutz

Ausbauvariante 3

Zum Einbau von
Verteilerfeldern,
Kombi-Sets, Zählerfeldern
und Modulen auf
EDF-Montagegerüst



+ Module auf WR- Montagegerüst

+ Berührungsschutz

Ausbauvariante 4

Zum Einbau von Modulen auf
WR-Montagegerüst




EDF-Einbausatz RNF

+ Verteilerfelder/ Kombi-Sets und Module auf EDF- Montagegerüst

+ Berührungsschutz

Ausbauvariante 5

Zum Einbau von Verteilerfeldern,
Kombi-Sets, Zählerfeldern und
Modulen auf EDF-Montagegerüst
mit dem EDF-Einbausatz RNF direkt
am Schrankprofil befestigt.



Optional können Sammelschienen
und Betriebsmittel mit Universal-
traversen und Profilen eingebaut
werden.

TriLine Reihenschaltschränke

Systemübersicht Schrankinnenausbau

Halteelemente/Traversen


Halteelemente und Traversen für Ausbauvarianten 1 - 4

WR-Montagegerüsthalter RZ1P4 beim Einbau von einer Montageplatte, einem WR-Montagegerüst oder Modulen auf WR-Montagegerüst




Plus

WR-Traverse RZT4P2, RZT6P2
je nach Schranktiefe, beim Einbau von zwei
Montageplatten, WR-Montagegerüsten oder Modulen
auf WR-Montagegerüsten nebeneinander



Traversen/Profile für Ausbauvariante 5



TriLine Reihenschaltschränke

Bestellübersicht Schrankauswahl 1



3/8R6

Im Lieferumfang enthalten

- Leerschrank mit Tür, Rückwand und Deckblech (pro Feldbreite eine Flanschöffnung), ohne Bodenblech
- Bis IP54, Bodenblechbereich ohne Bodenblech IP00
- Farbe Beplankungsteile RAL 7035
- Zubehör muss separat bestellt werden:
Sockel, Flansche, Seitenwände, Bodenbleche, Teile für den Innenausbau, allgemeines Schrankzubehör

R-Reihenschaltschrank					Bauhöhe 8, 1913 mm, RE 12				Bauhöhe 10, 2213 mm, RE 14		
Tiefe in mm	Breite in mm	Feldbreite FB	Anzahl PLE für Bauhöhe 8	Anzahl PLE für Bauhöhe 10	Stück	Type	Artikelnummer	EUR	Type	Artikelnummer	EUR
425	364	1	14 4	16 8	1	1/8R4	2CPX045611R9999	1072,00	1/10R4	2CPX045616R9999	1146,00
	614	2	288	336	1	2/8R4	2CPX045612R9999	1100,00	2/10R4	2CPX045617R9999	1213,00
	864	3	432	504	1	3/8R4	2CPX045613R9999	1268,00	3/10R4	2CPX045618R9999	1365,00
	1114	4	576	672	1	4/8R4	2CPX045614R9999	1609,00	4/10R4	2CPX045619R9999	1730,00
	1364	5	720	840	1	5/8R4	2CPX045615R9999	1891,00	5/10R4	2CPX045620R9999	2121,00
625	364	1	14 4	16 8	1	1/8R6	2CPX045621R9999	1080,00	1/10R6	2CPX045626R9999	1186,00
	614	2	288	336	1	2/8R6	2CPX045622R9999	1139,00	2/10R6	2CPX045627R9999	1252,00
	864	3	432	504	1	3/8R6	2CPX045623R9999	1311,00	3/10R6	2CPX045628R9999	1406,00
	1114	4	576	672	1	4/8R6	2CPX045624R9999	1691,00	4/10R6	2CPX045629R9999	1773,00
	1364	5	720	840	1	5/8R6	2CPX045625R9999	1966,00	5/10R6	2CPX045630R9999	2165,00

> Sockel siehe Seite 6/14

> Flansche und Kabeltüllen siehe Seite 6/25


> Seitenwände siehe Seite 6/19

> Bodenbleche siehe Seite 6/17

> Teile für den Innenausbau siehe Kapitel 8 Innenausbau system CombiLine N

TriLine Reihenschaltschränke

Bestellübersicht Schrankauswahl 2



3/8RG6

Im Lieferumfang enthalten

- Gerüst mit Rückwand, ohne Deckblech, Tür und Bodenblech, diese Teile müssen separat bestellt werden und werden ab Werk an das Reihenschaltschrankgerüst montiert
- Bis IP54
- Farbe Beplankungsteile RAL 7035
- Zubehör muss separat bestellt werden:
Sockel, Flansche, Seitenwände, Bodenbleche, Deckbleche, Türen, Teile für den Innenausbau, allgemeines Schrankzubehör

R-Reihenschaltschrankgerüst					Bauhöhe 8, 1913 mm, RE 12				Bauhöhe 10, 2213 mm, RE 14		
Tiefe in mm	Breite in mm	FB	Anzahl PLE für Bauhöhe 8	Anzahl PLE für Bauhöhe 10	Stück	Type	Artikelnummer	EUR	Type	Artikelnummer	EUR
425	364	1	14 4	16 8	1	1/8RG4	2CPX045651R9999	716,00	1/10RG4	2CPX045656R9999	772,00
	614	2	28 8	33 6	1	2/8RG4	2CPX045652R9999	736,00	2/10RG4	2CPX045657R9999	835,00
	864	3	43 2	50 4	1	3/8RG4	2CPX045653R9999	836,00	3/10RG4	2CPX045658R9999	879,00
	1114	4	57 6	67 2	1	4/8RG4	2CPX045654R9999	907,00	4/10RG4	2CPX045659R9999	1005,00
	13 64	5	72 0	84 0	1	5/8RG4	2CPX045655R9999	1067,00	5/10RG4	2CPX045660R9999	1266,00
625	364	1	14 4	16 8	1	1/8RG6	2CPX045661R9999	736,00	1/10RG6	2CPX045666R9999	792,00
	614	2	28 8	33 6	1	2/8RG6	2CPX045662R9999	758,00	2/10RG6	2CPX045667R9999	858,00
	864	3	43 2	50 4	1	3/8RG6	2CPX045663R9999	858,00	3/10RG6	2CPX045668R9999	894,00
	1114	4	57 6	67 2	1	4/8RG6	2CPX045664R9999	930,00	4/10RG6	2CPX045669R9999	1068,00
	13 64	5	72 0	84 0	1	5/8RG6	2CPX045665R9999	1087,00	5/10RG6	2CPX045670R9999	1291,00




- > Sockel siehe Seite 6/14
- > Flansche und Kabeltüllen siehe Seite 6/25
- > Seitenwände siehe Seite 6/19
- > Bodenbleche siehe Seite 6/17
- > Deckbleche siehe Seite 6/18
- > Türen siehe Seite 6/15
- > Frontblendrahmen siehe Seite 6/15
- > Teile für den Innenausbau siehe Kapitel 8 Innenausbausträger CombiLine N

TriLine Reihenschaltschränke

Bestellübersicht Schrankauswahl 3

TriLine Schrankgerüst in Bausätzen







- Alle Teile müssen separat bestellt werden- Lieferung in Bausätzen
- In den Bausätzen der Breiten-, Tiefen-, und Höhenprofile sind jeweils 4 Profile enthalten
- Pro Schrankgerüst wird jeweils einer dieser Bausätze benötigt
- Zusätzlich sind Eckteile und Scharniere notwendig
- Bis IP54
- Farbe Beplankungsteile RAL 7035
- Zubehör muss separat bestellt werden:
Sockel, Flansche, Seitenwände, Bodenbleche, Deckbleche, Türen, Frontblenden, Rückwände, Teile für den Innenausbau, allgemeines Zubehör
- Palettenstückzahlen auf Anfrage

Artikel		Stück	Type	Artikelnummer	EUR
 RPB1P4	Breitenprofile				
	1-feldbreit	4	RPB1P4	2CPX046771R9999	33,90
	2-feldbreit, dieses Profil wird auch für die Schranktiefe 6 verwendet	4	RPB2P4	2CPX046772R9999	45,10
	3-feldbreit	4	RPB3P4	2CPX046774R9999	67,50
	4-feldbreit	4	RPB4P4	2CPX046775R9999	85,00
	5-feldbreit	4	RPB5P4	2CPX046776R9999	101,00
	Tiefenprofile				
	Schranktiefe 4	4	RPT4P4	2CPX046780R9999	36,00
	Schranktiefe 6, Verwendung von Breitenprofil 2-feldbreit	4	RPB2P4	2CPX046772R9999	45,10
	Höhenprofile				
Bauhöhe 8	4	RPH8P4	2CPX046777R9999	130,00	
Bauhöhe 10	4	RPH10P4	2CPX046778R9999	158,00	
 RZ200	Schrank Eckstücke 8 Innen- und 8 Außenecken einschließlich der Befestigungsschrauben	1	RZ200	2CPX046782R9999	381,00
 RZ201	Scharniere für Schrankgerüste mit durchgehender Tür 16 Standardscharniere, inkl. Befestigungsmaterial	1	RZ201	2CPX046783R9999	113,00

- > Sockel siehe Seite 6/14
- > Flansche und Kabeltüllen siehe Seite 6/25
- > Seitenwände siehe Seite 6/19
- > Bodenbleche siehe Seite 6/17
- > Deckbleche siehe Seite 6/18
- > Türen siehe Seite 6/15
- > Frontblendrahmen siehe Seite 6/15
- > Rückwände siehe Seite 6/16
- > Teile für den Innenausbau siehe Kapitel 8 Innenausbau system CombiLine N

TriLine Reihenschaltschränke




Sockel und Zubehör

Artikel		Stück	Type	Artikelnummer	EUR
 RSR34	Sockel Vorder-, Rückseite und Seitenteile abnehmbar Höhe: 100 mm, Farbe RAL 7005				
	Schranktiefe 425 mm				
	1-feldbreit	1	RSR14	2CPX045890R9999	119,00
	2-feldbreit	1	RSR24	2CPX045891R9999	126,00
	3-feldbreit	1	RSR34	2CPX045892R9999	136,00
	4-feldbreit	1	RSR44	2CPX045893R9999	145,00
	5-feldbreit	1	RSR54	2CPX045894R9999	165,00
	Schranktiefe 625 mm				
	1-feldbreit	1	RSR16	2CPX045895R9999	132,00
	2-feldbreit	1	RSR26	2CPX045896R9999	139,00
	3-feldbreit	1	RSR36	2CPX045897R9999	143,00
4-feldbreit	1	RSR46	2CPX045898R9999	158,00	
5-feldbreit	1	RSR56	2CPX045899R9999	176,00	
 RZ5P4	Rangiersockelverbinder Zum Verschrauben von zwei Sockeln übereinander	4	RZ5P4	2CPX046008R9999	27,70
 RZ3P4	Bodenbefestigung Für Sockel zur Befestigung der Sockel am Boden	4	RZ3P4	2CPX046006R9999	9,90
 RZ4P4	Höhen-Niveaueusgleich Für Sockel von 0 mm bis 38 mm	4	RZ4P4	2CPX046007R9999	94,50
 RZ35P2	Aufnahmewinkel Für Kabelabfangschiene im Sockel	2	RZ35P2	2CPX046010R9999	19,05
 RZB110	Kabelabfangschiene für Sockel				
	1-feldbreit	1	RZB110	2CPX046039R9999	21,30
	2-feldbreit	1	RZB210	2CPX046040R9999	29,40
	3-feldbreit	1	RZB310	2CPX046041R9999	39,80
	4-feldbreit	1	RZB410	2CPX046042R9999	50,00
	5-feldbreit	1	RZB510	2CPX046043R9999	60,50

> Maße für Schrank- und Sockelanreihung siehe Technisches Handbuch


TriLine Reihenschaltschränke

Stahlblechtüren, transparente Türen und Frontblendrahmen

Artikel		Stück	Type	Artikelnummer	EUR
 RT38	Stahlblechtüren				
	Tür aus Stahlblech, Farbe RAL 7035, ab 4-feldbreit Doppeltüren				
	Bauhöhe 8				
	1-feldbreit	1	RT18	2CPX045830R9999	347,00
	2-feldbreit	1	RT28	2CPX045831R9999	367,00
	3-feldbreit	1	RT38	2CPX045832R9999	423,00
	4-feldbreit links	1	RT48L	2CPX045833R9999	309,00
	4-feldbreit rechts	1	RT48R	2CPX045834R9999	374,00
	5-feldbreit links	1	RT58L	2CPX045835R9999	371,00
	5-feldbreit rechts	1	RT58R	2CPX045836R9999	434,00
	Bauhöhe 10				
	1-feldbreit	1	RT110	2CPX045837R9999	364,00
	2-feldbreit	1	RT210	2CPX045838R9999	388,00
	3-feldbreit	1	RT310	2CPX045839R9999	478,00
	4-feldbreit links	1	RT410L	2CPX045840R9999	309,00
	4-feldbreit rechts	1	RT410R	2CPX045841R9999	380,00
	5-feldbreit links	1	RT510L	2CPX045842R9999	416,00
5-feldbreit rechts	1	RT510R	2CPX045843R9999	482,00	
 RTS38	Transparente Türen				
	Stahlblechtür mit Sichtscheibe, Farbe Türrahmen RAL 7035, ab 4-feldbreit Doppeltüren				
	Bauhöhe 8				
	1-feldbreit	1	RTS18	2CPX045844R9999	815,00
	2-feldbreit	1	RTS28	2CPX045845R9999	824,00
	3-feldbreit	1	RTS38	2CPX045846R9999	1005,00
	4-feldbreit links	1	RTS48L	2CPX045847R9999	824,00
	4-feldbreit rechts	1	RTS48R	2CPX045848R9999	862,00
	5-feldbreit links	1	RTS58L	2CPX045849R9999	957,00
	5-feldbreit rechts	1	RTS58R	2CPX045850R9999	1014,00
	Bauhöhe 10				
	1-feldbreit	1	RTS110	2CPX045851R9999	837,00
	2-feldbreit	1	RTS210	2CPX045852R9999	855,00
	3-feldbreit	1	RTS310	2CPX045853R9999	1126,00
	4-feldbreit links	1	RTS410L	2CPX045854R9999	855,00
	4-feldbreit rechts	1	RTS410R	2CPX045855R9999	880,00
	5-feldbreit links	1	RTS510L	2CPX045856R9999	1074,00
5-feldbreit rechts	1	RTS510R	2CPX045857R9999	1155,00	
 RFB38	Frontblendrahmen				
	Für Tafelbauform mit Abdeckungen (Einbaulage der Abdeckungen max. 27 mm von der Vorderkante des Frontblendrahmens möglich), Farbe RAL 7035				
	Bauhöhe 8				
	1-feldbreit	1	RFB18	2CPX045940R9999	216,00
	2-feldbreit	1	RFB28	2CPX045941R9999	224,00
	3-feldbreit	1	RFB38	2CPX045942R9999	232,00
	4-feldbreit	1	RFB48	2CPX045943R9999	241,00
	5-feldbreit	1	RFB58	2CPX045944R9999	256,00
	Bauhöhe 10				
	1-feldbreit	1	RFB110	2CPX045945R9999	229,00
	2-feldbreit	1	RFB210	2CPX045946R9999	233,00
	3-feldbreit	1	RFB310	2CPX045947R9999	243,00
	4-feldbreit	1	RFB410	2CPX045948R9999	257,00
5-feldbreit	1	RFB510	2CPX045949R9999	269,00	




TriLine Reihenschaltschränke

Rückwände

Artikel		Stück	Type	Artikelnummer	EUR
 RRW18	Rückwände Rückwand aus Stahlblech, Farbe RAL 7035 Ab 4-feldbreit Doppelrückwände				
	Bauhöhe 8				
	1-feldbreit	1	RRW18	2CPX046511R9999	136,00
	2-feldbreit	1	RRW28	2CPX046512R9999	165,00
	3-feldbreit	1	RRW38	2CPX046513R9999	207,00
	4-feldbreit, links	1	RRW48L	2CPX046514R9999	205,00
	4-feldbreit, rechts	1	RRW48R	2CPX046515R9999	150,00
	5-feldbreit, links	1	RRW58L	2CPX046516R9999	226,00
	5-feldbreit, rechts	1	RRW58R	2CPX046517R9999	169,00
	Bauhöhe 10				
1-feldbreit	1	RRW110	2CPX046518R9999	168,00	
2-feldbreit	1	RRW210	2CPX046519R9999	202,00	
3-feldbreit	1	RRW310	2CPX046520R9999	259,00	
4-feldbreit, links	1	RRW410L	2CPX046521R9999	239,00	
4-feldbreit, rechts	1	RRW410R	2CPX046522R9999	182,00	
5-feldbreit, links	1	RRW510L	2CPX046523R9999	305,00	
5-feldbreit, rechts	1	RRW510R	2CPX046524R9999	254,00	
RRW110					

TriLine Reihenschaltschränke




Bodenbleche

Artikel		Stück	Type	Artikelnummer	EUR	
 RB34G	Bodenblech geschlossen, IP20 Stahlblech verzinkt, einteilig Schrantiefe 425 mm					
	1-feldbreit	1	RB14G	2CPX045770R9999	40,50	
	2-feldbreit	1	RB24G	2CPX045771R9999	45,00	
	3-feldbreit	1	RB34G	2CPX045772R9999	51,00	
	4-feldbreit	1	RB44G	2CPX045773R9999	63,00	
	5-feldbreit	1	RB54G	2CPX045774R9999	67,50	
	Schrantiefe 625 mm					
	1-feldbreit	1	RB16G	2CPX045775R9999	50,50	
	2-feldbreit	1	RB26G	2CPX045776R9999	54,00	
	3-feldbreit	1	RB36G	2CPX045777R9999	61,00	
	4-feldbreit	1	RB46G	2CPX045778R9999	76,50	
	5-feldbreit	1	RB56G	2CPX045779R9999	95,50	
	 RB34F1	Bodenblech pro Feldbreite mit einer Flanschöffnung, IP20 Für Flansch ZW...; Stahlblech verzinkt, bis 425 mm einteilig, ab 625 mm mit Schiebeteilen vorne				
		Schrantiefe 425 mm				
		1-feldbreit	1	RB14F1	2CPX045790R9999	42,10
2-feldbreit		1	RB24F1	2CPX045791R9999	47,10	
3-feldbreit		1	RB34F1	2CPX045792R9999	55,00	
4-feldbreit		1	RB44F1	2CPX045793R9999	66,50	
5-feldbreit		1	RB54F1	2CPX045794R9999	70,00	
Schrantiefe 625 mm						
1-feldbreit		1	RB16F1	2CPX045795R9999	58,00	
2-feldbreit		1	RB26F1	2CPX045796R9999	78,50	
3-feldbreit		1	RB36F1	2CPX045797R9999	96,00	
4-feldbreit		1	RB46F1	2CPX045798R9999	118,00	
5-feldbreit		1	RB56F1	2CPX045799R9999	141,00	
 RB34F		Bodenblech mit Flanschöffnung für Sinus-Moosgummi-Flansch, IP00 oder Flanschplatten mit Kabeltüllen, IP20 Stahlblech verzinkt, bis 425 mm einteilig, ab 625 mm mit Schiebeteilen vorne				
		Schrantiefe 425 mm				
	2-feldbreit	1	RB24F	2CPX046624R9999	47,10	
	3-feldbreit	1	RB34F	2CPX046627R9999	55,00	
	4-feldbreit	1	RB44F	2CPX046630R9999	66,50	
	5-feldbreit	1	RB54F	2CPX046633R9999	70,00	
	Schrantiefe 625 mm					
	2-feldbreit	1	RB26F	2CPX046625R9999	78,50	
	3-feldbreit	1	RB36F	2CPX046628R9999	96,00	
	4-feldbreit	1	RB46F	2CPX046631R9999	118,00	
	5-feldbreit	1	RB56F	2CPX046634R9999	141,00	

> Flansche und Kabeltüllen siehe Seite 6/25

TriLine Reihenschaltschränke









Deckbleche

Artikel		Stück	Type	Artikelnummer	EUR	
 RD34G	Deckblech geschlossen Farbe RAL 7035					
	Schrankschranktiefe 425 mm					
	1-feldbreit	1	RD14G	2CPX045716R9999	70,00	
	2-feldbreit	1	RD24G	2CPX045717R9999	72,00	
	3-feldbreit	1	RD34G	2CPX045718R9999	83,00	
	4-feldbreit	1	RD44G	2CPX045719R9999	86,00	
	5-feldbreit	1	RD54G	2CPX045720R9999	104,00	
	Schrankschranktiefe 625 mm					
	1-feldbreit	1	RD16G	2CPX045721R9999	75,50	
	2-feldbreit	1	RD26G	2CPX045722R9999	93,00	
	3-feldbreit	1	RD36G	2CPX045723R9999	97,50	
	4-feldbreit	1	RD46G	2CPX045724R9999	113,00	
	5-feldbreit	1	RD56G	2CPX045725R9999	131,00	
	 RD34F1	Deckblech mit einer Flanschöffnung pro Feldbreite für Flansch ZW... Farbe RAL 7035				
		Schrankschranktiefe 425 mm				
1-feldbreit		1	RD14F1	2CPX045736R9999	76,50	
2-feldbreit		1	RD24F1	2CPX045737R9999	81,00	
3-feldbreit		1	RD34F1	2CPX045738R9999	91,50	
4-feldbreit		1	RD44F1	2CPX045739R9999	94,50	
5-feldbreit		1	RD54F1	2CPX045740R9999	113,00	
Schrankschranktiefe 625 mm						
1-feldbreit		1	RD16F1	2CPX045741R9999	83,50	
2-feldbreit		1	RD26F1	2CPX045742R9999	97,00	
3-feldbreit		1	RD36F1	2CPX045743R9999	108,00	
4-feldbreit		1	RD46F1	2CPX045744R9999	119,00	
5-feldbreit		1	RD56F1	2CPX045745R9999	143,00	
 RD36F2		Deckblech mit zwei Flanschöffnungen pro Feldbreite für Flansch ZW... Farbe RAL 7035				
		Schrankschranktiefe 625 mm				
	1-feldbreit	1	RD16F2	2CPX045751R9999	91,50	
	2-feldbreit	1	RD26F2	2CPX045752R9999	105,00	
	3-feldbreit	1	RD36F2	2CPX045753R9999	116,00	
	4-feldbreit	1	RD46F2	2CPX045754R9999	130,00	
	5-feldbreit	1	RD56F2	2CPX045755R9999	150,00	
	5-feldbreit	1	RD58F2	2CPX045760R9999	171,00	

> Flansche und Kabeltüllen siehe Seite 6/25







TriLine Reihenschaltschränke

Seitenwände und Zubehör

Artikel		Stück	Type	Artikelnummer	EUR
 RSW84P2	Seitenwände 2 Stück, Farbe RAL 7035				
	Bauhöhe 8				
	Schrankschranktiefe 425 mm	2	RSW84P2	2CPX045821R9999	256,00
	Schrankschranktiefe 625 mm	2	RSW86P2	2CPX045822R9999	331,00
	Bauhöhe 10				
	Schrankschranktiefe 425 mm	2	RSW104P2	2CPX045825R9999	311,00
Schrankschranktiefe 625 mm	2	RSW106P2	2CPX045826R9999	402,00	
 RZ33	Verbindungsset Für Schrankanreihung, mit Dichtungsband (8 x 8 x 6000 mm)	1	RZ33	2CPX045997R9999	58,50
 RZ11P4	Transportösen Für Krantransport	4	RZ11P4	2CPX045995R9999	54,50
 RZ32P4	Außenbefestigungsglaschen Um Schränke oben an der Wand zu befestigen	2	RZ32P2	2CPX045996R9999	29,90
 RZ36	Erdungssets				
	Für Türen, Rückwände, Seitenwände und Deckbleche	1	RZ36	2CPX046013R9999	13,55
	Für Standardtüren mit einem Türöffnungswinkel von 180 Grad	1	RZ55	2CPX046166R9999	13,55
 RZ12P20	Befestigungsschrauben				
	Linsenschraube Für Traversen und Profilschienen				
	M6 x 10 mm (Torx T30)	20	RZ12P20	2CPX046000R9999	7,60
		500	RZ12P500	2CPX046001R9999	98,00
	M6 x 16 mm (Torx T30)	20	RZ15P20	2CPX046004R9999	8,55
 RZ13P20	Senkschraube Für Rückwand und Seitenwände M6 x 12 mm (Torx T30) Für Befestigung Sammelschienenhalter	20	RZ13P20	2CPX046002R9999	7,90
 RZ14P20	Linsen-Dünnschraube Für Scharnierbefestigung M6 x 14 mm (Torx T30)	20	RZ14P20	2CPX046003R9999	8,10





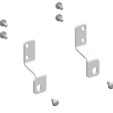
TriLine Reihenschaltschränke

Trennwände, Plantaschen und Zubehör

Artikel		Stück	Type	Artikelnummer	EUR	
 RTW831	Feld/Feld Trennwände Für die Montage zwischen zwei Schränken, Stahlblech verzinkt, 1 m m (Verbindungsset RZ147 separat bestellen)					
	Bauhöhe 8					
	Schrantiefe 425 mm	1	RTW841	2CPX046232R9999	47,20	
	Schrantiefe 625 mm	1	RTW861	2CPX046233R9999	74,00	
	Bauhöhe 10					
	Schrantiefe 425 mm	1	RTW1041	2CPX046236R9999	60,50	
Schrantiefe 625 mm	1	RTW1061	2CPX046237R9999	83,50		
 RZ147	Verbindungsset Für Schrankanreihung beim Einbau von Trennwänden, mit Dichtungsband (8 x 8 x 6000 mm)	1	RZ147	2CPX046230R9999	97,00	
 ZA6	Plantaschen					
	DIN A4 Selbstklebend, mit transparenter Hülle und verstärktem Rücken	1	ZA6	2CPX038227R9999	22,00	
		10	ZA6P10	2CPX062380R9999	194,00	
	 ZA13	DIN A4 Selbstklebend	1	ZA13	2CPX038233R9999	21,20
			10	ZA13P10	2CPX062381R9999	187,00
	 ZA5	DIN A5 Selbstklebend	1	ZA5	2CPX038228R9999	16,00
			10	ZA5P10	2CPX062382R9999	136,00
	 ZA123	Plantaschenhalterung Für Plantasche ZA13, zum Anschrauben an die Türverstärkungsstreben	1	ZA123	2CPX038471R9999	45,20
		Für Plantasche ZA5, zum Anschrauben an die Türverstärkungsstreben	1	ZA125	2CPX038472R9999	44,60





TriLine Reihenschaltschränke

Montagegerüsthalter, Montageplatten und Zubehör

Artikel		Stück	Type	Artikelnummer	EUR
 RZ1P4	WR-Montagegerüsthalter Wird benötigt beim Einbau von WR-Montageplatten, WR-Montagegerüsten oder Modulen auf WR-Montagegerüsten; Beim Einbau von zwei Montageplatten, WR-Montagegerüsten oder zwei WR-Montagegerüsten mit Modulen nebeneinander zusätzlich WR-Traverse RZT bestellen				
	WR-Montagegerüsthalter	4	RZ1P4	2CPX045950R9999	44,70
	WR-Montagegerüsthalter, im Schrank eingebaut	4	RZ1P4A	2CPX023978R9999	61,00
 RZT6P2	WR-Traverse Wird benötigt beim Einbau von zwei Montageplatten, WR-Montagegerüsten oder WR-Montagegerüsten mit Modulen nebeneinander (zusätzlich RZ1P4 bestellen)				
	Schrantiefe 425 mm	2	RZT4P2	2CPX045953R9999	65,50
	Schrantiefe 425 mm, im Schrank eingebaut	2	RZT4P2A	2CPX023980R9999	83,50
	Schrantiefe 625 mm	2	RZT6P2	2CPX045954R9999	77,00
	Schrantiefe 625 mm, im Schrank eingebaut	2	RZT6P2A	2CPX023981R9999	96,50
 RM38	Montageplatte 2 mm Stahlblech verzinkt, beim Einbau der Montageplatte ganz hinten im Schrank, Haltewinkel RZ48 bestellen (RZ1P4 wird bei dieser Montage nicht benötigt), max. Belastbarkeit der Montageplatten 200 kg				
	Bauhöhe 8				
	1-feldbreit	1	RM18	2CPX045909R9999	168,00
	2-feldbreit	1	RM28	2CPX045910R9999	203,00
	3-feldbreit	1	RM38	2CPX045911R9999	262,00
	4-feldbreit	1	RM48	2CPX045912R9999	308,00
	5-feldbreit = RM28+RM38	-	-	-	-
	Bauhöhe 10				
	1-feldbreit	1	RM110	2CPX045913R9999	171,00
	2-feldbreit	1	RM210	2CPX045914R9999	215,00
	3-feldbreit	1	RM310	2CPX045915R9999	262,00
	4-feldbreit	1	RM410	2CPX045916R9999	311,00
	5-feldbreit = RM210+RM310	-	-	-	-
	 RM8	Montageplatten Zwischenteil Beim Einbau von Montageplatten über mehrere Schränke nebeneinander			
Bauhöhe 8		1	RM8	2CPX045918R9999	185,00
Bauhöhe 10		1	RM10	2CPX045919R9999	200,00
 RZ48	Haltewinkel Wird benötigt, um Montageplatten ganz hinten im Schrank zu montieren	1	RZ48	2CPX046100R9999	35,80












TriLine Reihenschaltschränke

Berührungsschutz, Montagegerüste und Einbausätze

Artikel		Stück	Type	Artikelnummer	EUR	
 <p>RB38</p>	Berührungsschutz Wird benötigt beim Einbau von Verteilerfeldern/Kombi-Sets, Zählerfeldern oder Modulen					
	Bauhöhe 8					
	1-feldbreit	1	RB18	2CPX045930R9999	83,00	
	2-feldbreit	1	RB28	2CPX045931R9999	94,00	
	3-feldbreit	1	RB38	2CPX045932R9999	98,50	
	4-feldbreit	1	RB48	2CPX045933R9999	127,00	
	5-feldbreit	1	RB58	2CPX045934R9999	139,00	
	Bauhöhe 10					
	1-feldbreit	1	RB110	2CPX045935R9999	94,50	
	2-feldbreit	1	RB210	2CPX045936R9999	103,00	
	3-feldbreit	1	RB310	2CPX045937R9999	112,00	
	4-feldbreit	1	RB410	2CPX045938R9999	127,00	
	5-feldbreit	1	RB510	2CPX045939R9999	148,00	
	 <p>WR38</p>	Montagegerüst Wird benötigt beim freien Aufbau auf das WR-Montagegerüst Wird benötigt beim Einbau von EDF-Einbausatz WNF (ab Schranktiefe 425 mm) Wird benötigt beim Ausbau mit Modulen auf WR-Montagegerüst				
		Bauhöhe 8				
1-feldbreit		1	WR18	2CPX034801R9999	100,00	
2-feldbreit		1	WR28	2CPX034802R9999	111,00	
3-feldbreit		1	WR38	2CPX034803R9999	119,00	
4-feldbreit		1	WR48	2CPX034804R9999	130,00	
5-feldbreit = WR28+WR38			-	-		
Bauhöhe 10						
1-feldbreit		1	WR110	2CPX045234R9999	108,00	
2-feldbreit		1	WR210	2CPX045235R9999	117,00	
3-feldbreit		1	WR310	2CPX045236R9999	127,00	
4-feldbreit		1	WR410	2CPX045237R9999	139,00	
5-feldbreit = WR210+WR310			-	-		
 <p>WNF3</p>		EDF-Einbausatz Wird benötigt zum Einbau von Verteilerfeldern, Kombi-Sets, Zählerfeldern oder Modulen auf EDF-Montagegerüst auf das WR-Montagegerüst				
		1-feldbreit	1	WNF1	2CPX045961R9999	75,50
	2-feldbreit	1	WNF2	2CPX045962R9999	78,00	
	3-feldbreit	1	WNF3	2CPX045963R9999	95,00	
	4-feldbreit	1	WNF4	2CPX045964R9999	106,00	
	5-feldbreit = WNF2+WNF3		-	-		
	 <p>RNF3</p>	Wird benötigt beim Ausbau mit Universaltraversen und Profilen sowie zum Einbau von Verteilerfeldern, Kombi-Sets, Zählerfeldern oder Modulen auf EDF-Montagegerüst				
		1-feldbreit	1	RNF1	2CPX045956R9999	105,00
		2-feldbreit	1	RNF2	2CPX045957R9999	116,00
		3-feldbreit	1	RNF3	2CPX045958R9999	121,00
4-feldbreit		1	RNF4	2CPX045959R9999	136,00	
5-feldbreit		1	RNF5	2CPX045960R9999	144,00	

TriLine Reihenschaltschränke













Schlossaustauschteile

Artikel		Stück	Type	Artikelnummer	EUR
 ZH220	Schlüsselschild* Für Doppelbart-Betätigungsdorn, 3 mm (Standard) und 5 mm	1	ZH220	2CPX045700R9999	13,45
 ZH130	Betätigungsdorn Doppelbart 3 mm *	1	ZH130	2CPX060490R9999	7,00
	Doppelbart 5 mm	1	ZH131	2CPX060491R9999	7,00
 Zh160	Betätigungsschlüssel Doppelbart 3 mm *	1	ZH160	2CPX060660R9999	7,90
	Doppelbart 5 mm	1	ZH161	2CPX060661R9999	7,90
 ZH221	Schlüsselschild Für Drei- und Vierkant-Betätigungsdorn sowie für Daimler-Benz-Einsatz	1	ZH221	2CPX045701R9999	13,45
 ZH132	Betätigungsdorn Dreikant 7 mm	1	ZH132	2CPX060492R9999	7,00
	Dreikant 8 mm	1	ZH133	2CPX060493R9999	7,35
	Vierkant 6 mm	1	ZH134	2CPX060494R9999	7,50
 ZH134	Vierkant 7 mm	1	ZH135	2CPX060495R9999	7,50
	Vierkant 8 mm	1	ZH136	2CPX060496R9999	7,50
 ZH137	Daimler-Benz-Einsatz	1	ZH137	2CPX060497R9999	7,00
 ZH157	Betätigungsschlüssel Dreikant 7 mm	1	ZH157	2CPX060657R9999	7,90
	Dreikant 8 mm	1	ZH158	2CPX060658R9999	7,90
	Vierkant 6 mm	1	ZH162	2CPX060662R9999	7,90
 ZH162	Vierkant 7 mm	1	ZH163	2CPX060663R9999	7,90
	Vierkant 8 mm	1	ZH164	2CPX060664R9999	7,90
 ZH165	Daimler-Benz-Einsatz	1	ZH165	2CPX060665R9999	7,90
 ZH91	Universalschlüssel Doppelbart 3 mm/5 mm, Dreikant 8 mm Vierkant 6 mm/8 mm	1	ZH91	2CPX066091R9999	12,50

* im Lieferumfang enthalten

TriLine Reihenschaltschränke

Schlossaustauschteile und Türersatzteile

Artikel		Stück	Type	Artikelnummer	EUR
 ZH222	Schlüsselschild Für Knebel- und Klinkengriff	1	ZH222	2CPX045702R9999	13,45
 ZH138	Knebelgriff Ohne Schloss	1	ZH138	2CPX060498R9999	41,00
 ZH139	Mit Schloss	1	ZH139	2CPX060499R9999	69,00
 ZH140	Klinkengriff Ohne Schloss	1	ZH140	2CPX060500R9999	59,00
 ZH141	Mit Schloss	1	ZH141	2CPX060501R9999	89,50
 ZH223	Schwenkgriff Für Profilhalbzylinder 40 mm (30/10) mit Plombierkappe	1	ZH223	2CPX045703R9999	75,50
 ZH142	Blindeinsatz (anstelle eines Profilhalbzylinders)	1	ZH142	2CPX060502R9999	25,90
 RZ8P4	Türersatzteile Scharnier Türöffnungswinkel 135° mit Befestigungsmaterial	4	RZ8P4	2CPX045992R9999	38,00
 RZ9P4	Scharnier für Standardtüren Türöffnungswinkel 180° (beim Einsatz von ZH223 muss bei Anreihung der Türanschlag immer wechseln) mit Befestigungsmaterial (bei 4- und 5-feldbreiten Schränken wird RZ9P4 zweimal benötigt)	4	RZ9P4	2CPX045993R9999	298,00
 RZ34P4	Scharnierstifte Auch zur Schrankanreihung bei Werksmontage einsetzbar	4	RZ34P4	2CPX046009R9999	8,35
 ZH150	Stangenführung Für Schlossgestänge	1	ZH150	2CPX060650R9999	5,60
 RZ10P2	Gummidichtung Für Doppeltüren	2	RZ10P2	2CPX045994R9999	9,90







TriLine Reihenschaltschränke

Flansche und Kabeltüllen

Artikel		Stück	Type	Artikelnummer	EUR	
 ZW51	Verschlussflansch	1	ZW51	2CPX039451R9999	28,70	
		10	ZW51P10	2CPX062466R9999	267,00	
 ZW52	Nippelflansch 42 x 11 - 16 mm, 5 x 12,5 - 20 mm, 2 x 13 - 27,5 mm	1	ZW52	2CPX039452R9999	45,00	
		10	ZW52P10	2CPX062467R9999	445,00	
 ZW53	Flansch für M-Verschraubungen 4 x M25/M20, 12 x M20	1	ZW53	2CPX039453R9999	29,40	
		10	ZW53P10	2CPX062468R9999	284,00	
 ZW54	Moosgummiflansch	1	ZW54	2CPX039454R9999	46,00	
		10	ZW54P10	2CPX062469R9999	450,00	
 ZW456	Flansch mit Kabeltüllen	2 Tüllen für Leitungsdurchmesser 14 - 68 mm	1	ZW455	2CPX039512R9999	81,00
		3 Tüllen für Leitungsdurchmesser 14 - 54 mm	1	ZW456	2CPX039513R9999	113,00
 RZ65	Moosgummi-Sinus-Flansch Für Bodenbleche RB... F (nicht für Schranktiefe 325 mm)	2-feldbreit	1	RZ65	2CPX046225R9999	58,50
		3-feldbreit	1	RZ66	2CPX046226R9999	67,50
		4-feldbreit (2-teilig 493 mm + 493 mm)	1	ZW57	2CPX060122R9999	103,00
		5-feldbreit (2-teilig 493 mm + 743 mm)	1	ZW58	2CPX060123R9999	126,00
 RZF10 RZF9	Kabeltüllen Aus PVC für Materialstärke 2 - 3 mm	Für Leitungsdurchmesser 14 - 54 mm Bohrungsdurchmesser 58 mm	1	RZF9	2CPX046612R9999	29,40
		Für Leitungsdurchmesser 14 - 68 mm Bohrungsdurchmesser 75 mm	1	RZF10	2CPX046613R9999	29,60
 RZF19 RZF18	Kabeltüllen mit Zugentlastung Für Materialstärke 2 - 3 mm	Für Leitungsdurchmesser 10 - 34 mm Bohrungsdurchmesser 40,5 mm	1	RZF18	2CPX046900R9999	66,00
		Für Leitungsdurchmesser 18 - 54 mm Bohrungsdurchmesser 63,5 mm	1	RZF19	2CPX046901R9999	130,00






TriLine Reihenschaltschränke

Systemteile für Einbausätze

Artikel		Stück	Type	Artikelnummer	EUR
Systemteile für EDF-Einbausatz WNF					
 ZW61LR	Winkel für Tragschienen 1 x links und 1 x rechts	1	ZW61LR	2CPX062455R9999	18,75
Tragschiene oben oder unten einsetzbar					
 ZW50	1-feldbreit	1	ZW50	2CPX039459R9999	12,55
	2-feldbreit	1	ZW46	2CPX039446R9999	18,70
	3-feldbreit	1	ZW47	2CPX039447R9999	21,80
	4-feldbreit	1	ZW48	2CPX039448R9999	25,20
Mitteltragschiene					
 ZW41	1-feldbreit	1	ZW41	2CPX039441R9999	21,80
	2-feldbreit	1	ZW42	2CPX039442R9999	21,30
	3-feldbreit	1	ZW43	2CPX039443R9999	26,90
	4-feldbreit	1	ZW44	2CPX039444R9999	31,30
Systemteile für EDF-Einbausatz RNF					
Tragschiene oben oder unten einsetzbar					
 RZ21	1-feldbreit	1	RZ21	2CPX045966R9999	17,65
	2-feldbreit	1	RZ22	2CPX045967R9999	22,50
	3-feldbreit	1	RZ23	2CPX045968R9999	24,90
	4-feldbreit	1	RZ24	2CPX045969R9999	28,50
	5-feldbreit	1	RZ25	2CPX045970R9999	32,40
 RZ31P2	Winkel Für Mitteltragschiene	2	RZ31P2	2CPX045987R9999	37,30
Mitteltragschiene					
 RZ26	1-feldbreit	1	RZ26	2CPX045971R9999	33,70
	2-feldbreit	1	RZ27	2CPX045972R9999	39,10
	3-feldbreit	1	RZ28	2CPX045973R9999	42,30
	4-feldbreit	1	RZ29	2CPX045974R9999	47,10
	5-feldbreit	1	RZ30	2CPX045975R9999	51,50

TriLine Reihenschaltschränke







Universaltraversen und Zubehör

Artikel		Stück	Type	Artikelnummer	EUR
	Universaltraversen für die Montage zwischen Schrankprofilen				
 RZUT3	Tiefen-Universaltraverse 65 x 30 mm, Raster 25 mm für Presslochmutter M6				
	Schrankschranktiefe 425 mm	1	RZUT4	2CPX045977R9999	21,60
	Schrankschranktiefe 625 mm	1	RZUT6	2CPX045978R9999	28,40
	Breiten-Universaltraverse 65 x 30 mm, Raster 25 mm für Presslochmutter M6				
	Schrankschrankbreite 1	1	RZUB1	2CPX045980R9999	19,20
	Schrankschrankbreite 2	1	RZUB2	2CPX045981R9999	28,50
	Schrankschrankbreite 3	1	RZUB3	2CPX045982R9999	37,30
	Schrankschrankbreite 4	1	RZUB4	2CPX045983R9999	47,40
	Schrankschrankbreite 5	1	RZUB5	2CPX045984R9999	57,00
	Höhen-Universaltraverse 65 x 30 mm, Raster 25 mm für Presslochmutter M6				
Schrankschrankhöhe 8	1	RZUH8	2CPX045985R9999	89,50	
Schrankschrankhöhe 10	1	RZUH10	2CPX045986R9999	98,50	
 RZULT3	Tiefen-Universaltraverse 50 x 25 mm, mit Lochung, Raster 12,5 mm				
	Schrankschranktiefe 425 mm	1	RZULT4	2CPX046055R9999	20,70
	Schrankschranktiefe 625 mm	1	RZULT6	2CPX046056R9999	27,40
	Breiten-Universaltraverse 50 x 25 mm, mit Lochung, Raster 12,5 mm				
	Schrankschrankbreite 1	1	RZULB1	2CPX046058R9999	17,90
	Schrankschrankbreite 2	1	RZULB2	2CPX046059R9999	27,40
	Schrankschrankbreite 3	1	RZULB3	2CPX046060R9999	36,00
	Schrankschrankbreite 4	1	RZULB4	2CPX046061R9999	44,70
	Schrankschrankbreite 5	1	RZULB5	2CPX046062R9999	55,50
	Höhen-Universaltraverse 50 x 25 mm, mit Lochung, Raster 12,5 mm				
Schrankschrankhöhe 8	1	RZULH8	2CPX046063R9999	76,50	
Schrankschrankhöhe 10	1	RZULH10	2CPX046064R9999	88,00	
 RZ6P2	Traversenhalter Für Universaltraverse 65 x 30 mm	2	RZ6P2	2CPX045990R9999	17,05
		20	RZ6P20	2CPX046011R9999	112,00
 RZ12P20	Linsenschraube Zur Befestigung von Traversen an den Schrankprofilen M6 x 10 mm (Torx 30)	20	RZ12P20	2CPX046000R9999	7,60
		500	RZ12P500	2CPX046001R9999	98,00
 RZ37P20	Presslochmutter M6 Für Universaltraverse 65 x 30 und an den Schrankprofilen	20	RZ37P20	2CPX046014R9999	15,20

> Einbauvarianten Universaltraversen siehe Technisches Handbuch








TriLine Reihenschaltschränke

Montagewinkel und Zubehör

Artikel		Stück	Type	Artikelnummer	EUR	
 RZ7P2	Montagewinkel für Universaltraversen 65 x 30 mm u. 50 x 25 mm Für die Montage von Universaltraversen zwischen den Schrankprofilen	2	RZ7P2	2CPX045991R9999	19,35	
		20	RZ7P20	2CPX046012R9999	129,00	
 RZ39P2	Montagewinkel für Universaltraversen 50 x 25 mm Für Montage um 90°	2	RZ39P2	2CPX046017R9999	35,90	
		20	RZ39P20	2CPX046018R9999	347,00	
 RZ40P2	Montagewinkel für Universaltraversen 50 x 25 mm Für Montage flachliegend	2	RZ40P2	2CPX046019R9999	24,90	
		20	RZ40P20	2CPX046020R9999	233,00	
 RZ41P2	Montagewinkel für Universaltraversen 65 x 30 mm u. 50 x 25 mm Höheneinstellbar, für die Montage von Universaltraversen zwischen den Schrankprofilen	2	RZ41P2	2CPX046065R9999	15,50	
		20	RZ41P20	2CPX046066R9999	131,00	
Zubehör für Universaltraversen 50 x 25 mm						
 RZ12P20	Linsenschraube Zur Befestigung von Traversen an den Schrankprofilen M6 x 10 mm (Torx 30)	20	RZ12P20	2CPX046000R9999	7,60	
		500	RZ12P500	2CPX046001R9999	98,00	
 ZX661P10	Gleitmuttern	M5 10 Stück	10	ZX662P10	2CPX046249R9999	42,10
		M6 10 Stück	10	ZX658P10	2CPX046095R9999	42,70
		M8 10 Stück	10	ZX659P10	2CPX046096R9999	42,70
		M10 10 Stück	10	ZX660P10	2CPX046097R9999	42,70
		M12 10 Stück	10	ZX661P10	2CPX046098R9999	42,70

TriLine Reihenschaltschränke







Profilschienen

Artikel		Stück	Type	Artikelnummer	EUR
 RZB11	Breiten-Profilschiene Nr. 1 25 x 14 mm für Montage zwischen Schrankprofilen				
	Schrankbreite 1	1	RZB11	2CPX046021R9999	8,50
	Schrankbreite 2	1	RZB21	2CPX046022R9999	12,85
	Schrankbreite 3	1	RZB31	2CPX046023R9999	18,50
	Schrankbreite 4	1	RZB41	2CPX046024R9999	23,80
	Schrankbreite 5	1	RZB51	2CPX046025R9999	28,90
 RZBA11	Breiten-Profilschiene Nr. 1 25 x 14 mm für Montage aufgesetzt auf Schrankprofilen				
	Schrankbreite 1	1	RZBA11	2CPX046102R9999	8,80
	Schrankbreite 2	1	RZBA21	2CPX046103R9999	13,30
	Schrankbreite 3	1	RZBA31	2CPX046104R9999	19,00
	Schrankbreite 4	1	RZBA41	2CPX046105R9999	24,10
	Schrankbreite 5	1	RZBA51	2CPX046106R9999	29,30
 RZT33	Tiefen-Profilschiene Nr. 3 32 x 25 mm für Montage zwischen Schrankprofilen				
	Schranktiefe 425 mm	1	RZT43	2CPX046027R9999	16,10
	Schranktiefe 625 mm	1	RZT63	2CPX046028R9999	23,30
 RZB13	Breiten-Profilschiene Nr. 3 32 x 25 mm für Montage zwischen Schrankprofilen				
	Schrankbreite 1	1	RZB13	2CPX046030R9999	18,20
	Schrankbreite 2	1	RZB23	2CPX046031R9999	26,90
	Schrankbreite 3	1	RZB33	2CPX046032R9999	37,30
	Schrankbreite 4	1	RZB43	2CPX046033R9999	47,60
	Schrankbreite 5	1	RZB53	2CPX046034R9999	59,00
 RZBA13	Breiten-Profilschiene Nr. 3 32 x 25 mm für Montage aufgesetzt auf Schrankprofilen				
	Schrankbreite 1	1	RZBA13	2CPX046107R9999	18,55
	Schrankbreite 2	1	RZBA23	2CPX046108R9999	27,40
	Schrankbreite 3	1	RZBA33	2CPX046109R9999	37,60
	Schrankbreite 4	1	RZBA43	2CPX046110R9999	47,90
	Schrankbreite 5	1	RZBA53	2CPX046111R9999	59,50
 RZT310	Tiefen-Profilschiene Nr. 10 35 x 19 mm für Montage zwischen Schrankprofilen				
	Schranktiefe 425 mm	1	RZT410	2CPX046036R9999	23,20
	Schranktiefe 625 mm	1	RZT610	2CPX046037R9999	28,70
 RZB110	Breiten-Profilschiene Nr. 10 35 x 19 mm für Montage zwischen Schrankprofilen				
	Schrankbreite 1	1	RZB110	2CPX046039R9999	21,30
	Schrankbreite 2	1	RZB210	2CPX046040R9999	29,40
	Schrankbreite 3	1	RZB310	2CPX046041R9999	39,80
	Schrankbreite 4	1	RZB410	2CPX046042R9999	50,00
	Schrankbreite 5	1	RZB510	2CPX046043R9999	60,50

> Einbauvarianten Profilschienen siehe Technisches Handbuch

TriLine Reihenschaltschränke










Profilschienen

Artikel		Stück	Type	Artikelnummer	EUR
 RZTA310	Tiefen-Profilschiene Nr. 10 35 x 19 mm für Montage aufgesetzt auf Schrankprofilen				
	Schrankschranktiefe 425 mm	1	RZTA410	2CPX046046R9999	24,30
	Schrankschranktiefe 625 mm	1	RZTA610	2CPX046047R9999	29,10
 RZBA110	Breiten-Profilschiene Nr. 10 35 x 19 mm für Montage aufgesetzt auf Schrankprofilen				
	Schrankschrankbreite 1	1	RZBA110	2CPX046049R9999	20,80
	Schrankschrankbreite 2	1	RZBA210	2CPX046050R9999	28,60
	Schrankschrankbreite 3	1	RZBA310	2CPX046051R9999	38,70
	Schrankschrankbreite 4	1	RZBA410	2CPX046052R9999	48,30
	Schrankschrankbreite 5	1	RZBA510	2CPX046053R9999	59,00
	Profilschienen als Meterware Die Lieferlänge beträgt 6000 mm.				
 XZ301	Profilschiene Nr. 1 25 x 14 mm	8	XZ301P8	2CPX060601R9999	947,00
 XZ302	Profilschiene Nr. 2 25 x 20 mm	6	XZ302P6	2CPX060602R9999	888,00
 XZ303	Profilschiene Nr. 3 32 x 25 mm	4	XZ303P4	2CPX060603R9999	1000,00
 XZ310	Profilschiene Nr. 10 35 x 19 mm	3	XZ310P3	2CPX060610R9999	746,00

> Einbauvarianten Profilschienen siehe Technisches Handbuch

TriLine Reihenschaltschränke

Zubehör für Profilschienen

Artikel		Stück	Type	Artikelnummer	EUR
 RZ7P2	Montagewinkel Für Montage von Profilschienen zwischen Schrankprofilen	2	RZ7P2	2CPX045991R9999	19,35
		20	RZ7P20	2CPX046012R9999	129,00
 RZ12P20	Linsenschraube Zur Befestigung von Profilschienen an den Schrankprofilen M6 x 10 mm (Torx 30)	20	RZ12P20	2CPX046000R9999	7,60
		500	RZ12P500	2CPX046001R9999	98,00
 ZX221P2	Montagewinkel leicht Für Profil Nr.1, Befestigungsloch 8,5 mm	2	ZX221P2	2CPX062492R9999	9,25
		40	ZX221P40	2CPX062557R9999	148,00
 ZX222P2	Montagewinkel schwer Für Profil Nr. 1 und 3, Befestigungsloch 8,5 mm	2	ZX222P2	2CPX062493R9999	10,30
		40	ZX222P40	2CPX062558R9999	171,00
 ZX226P10	Gleitmuttern für Profil Nr. 1				
	20 x 20 x 4 mm - M3	10	ZX226P10	2CPX062494R9999	18,35
	20 x 20 x 4 mm - M4	10	ZX227P10	2CPX062495R9999	10,55
	20 x 20 x 4 mm - M5	10	ZX228P10	2CPX062496R9999	10,30
	20 x 20 x 4 mm - M6	10	ZX229P10	2CPX062497R9999	10,30
	20 x 20 x 4 mm - M8	10	ZX230P10	2CPX062498R9999	18,05
 ZX231P10	Gleitmuttern für Profil Nr. 3				
	25 x 25 x 8 mm - M5	10	ZX235P10	2CPX062639R9999	27,50
	25 x 25 x 8 mm - M6	10	ZX231P10	2CPX062499R9999	30,70
	25 x 25 x 8 mm - M8	10	ZX232P10	2CPX062500R9999	34,10
	25 x 25 x 10 mm - M10	10	ZX233P10	2CPX062501R9999	34,80
	25 x 25 x 10 mm - M12	10	ZX234P10	2CPX062502R9999	36,00
 ZX248P10	Einlegemuttern für Profil Nr. 1				
	20 x 14 x 4 mm - M5	10	ZX248P10	2CPX062509R9999	12,90
	20 x 14 x 4 mm - M6	10	ZX249P10	2CPX062510R9999	12,90
 ZX252P10	20 x 14 x 4 mm - M8	10	ZX250P10	2CPX062511R9999	19,60
	Einlegemuttern für Profil Nr. 3				
	24 X 16 x 4 mm - M6	10	ZX252P10	2CPX062512R9999	17,25
 ZX262P10	25 X 16 x 6 mm - M8	10	ZX254P10	2CPX062513R9999	17,10
	25 X 16 x 6 mm - M10	10	ZX255P10	2CPX062514R9999	18,70
	Zylinderschrauben mit Innensechskant				
M8 x 12 mm	10	ZX262P10	2CPX062519R9999	12,00	
M8 x 16 mm	10	ZX263P10	2CPX062520R9999	10,45	
M8 x 20 mm	10	ZX264P10	2CPX062521R9999	11,70	
M8 x 30 mm	10	ZX265P10	2CPX062522R9999	13,95	

> Einbauvarianten Profilschienen siehe Technisches Handbuch