



20263901NM


COMPLEMENTOS DUCHA


Ducha de mano


- Material: Latón
- Boquillas anticalcáreas


 Acabado Negro Mate


 Caudal (l/min): 9

 Garantía de Calidad Ambiental (Cataluña)

 Ducha de mano de latón

 Elemento conexión: G1/2"

 Grupo acústico: I -

 Resistencia a la corrosión según EN-248